



KARTA KATALOGOWA PRODUKTU FL COMP SEN V 50W 840 SYM 100 BK

FLOODLIGHT COMPACT SENSOR 50W | Naświetlacz z czujnikiem o strumieniu świetlnym do 5000 lm



Obszary zastosowań

- Zamiennik naświetlaczy do żarówek halogenowych
- Zastosowanie na zewnątrz (IP65)
- Strefy publiczne
- Elewacje budynków
- Ogrody, balkony oraz inne miejsca na zewnątrz budynków
- Tereny budowy

Zalety produktu

- Wytrzymała, jednocześnie lekka i zwarta konstrukcja
- Wymaganie zoptymalizowanego oświetlenia spełnione dzięki uniwersalnemu i programowalnemu czujnikowi
- Łatwa regulacja zakresu czujnika wykrywania światła i czasu pracy
- Możliwość wyłączenia działania czujnika, poprzez wykonanie odpowiedniej sekwencji włączania i wyłączenia zasilania oprawy
- Bezpieczne i bardzo równomierne oświetlenie dzięki wykonanemu ze szkła hartowanego matowemu kloszowi
- Brak górnego współczynnika rozsyłu światła (ULOR 0%) w przypadku zamontowania pod kątem 0°
- Oszczędność energii aż do 90% (w porównaniu z naświetlaczami z lampami halogenowymi)
- 3-letnia gwarancja

Cechy produktu

- Uniwersalny czujnik ruchu i światła
- Czujnik z możliwością obrotu o 350° i pochylenia o 180°
- Odbłyśnik, symetryczny rozsył światła z kątem rozsyłu 100° x 100°
- Zaciski montażowe z kątem 30° i szerokim obszarem obrotu
- Fabrycznie zainstalowany, elastyczny przewód o długości 1 m (H05RN-F), 3 x 1,0 mm²



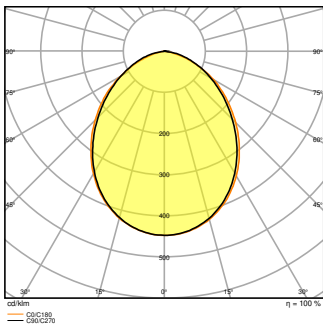
DANE TECHNICZNE

DANE ELEKTRYCZNE

Moc nominalna	50,00 W
Napięcie znamionowe	220...240 V
Częstotliwość sieciowa	50...60 Hz
Prąd znamionowy	245 mA
Początkowy prąd rozruchowy	5,2 A
Prąd rozruchowy, czas T	1 μ s
Maks. liczba opraw w jednym obwodz B16 A	36
Maks. liczba opraw w jednym obwodz C10 A	26
Maks. liczba opraw na wyłącznik nadprądowy C16	42
Współczynnik mocy λ	> 0,90
Całkowite zniekształcenie harmoniczne	< 20 %
Klasa ochronności	I
Tryb pracy	Integrated LED driver

Dane fotometryczne

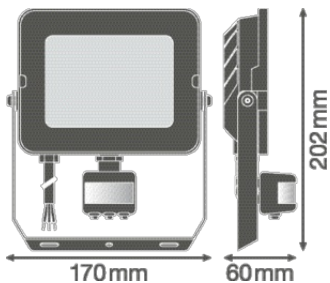
Strumień świetlny	5000 lm
Skuteczność świetlna	100 lm/W
Temperatura barwowa	4000 K
Barwa światła (oznaczenie)	Chłodnobiałe
Ogólny wskaźnik oddawania barw Ra	\geq 80
Standardowe odchylenie dopasowania barw	< 5 sdcn
Światłość	-
Brak tętnienia	Tak
Wartość wskaźnika migotania Pst LM	-
Wartość efektu stroboskopowego SVM	-
Grupa zagrożenia fotobiologiczne EN62778	RG1
Grupa zagrożenia fotobiologiczne EN62471	RG1
Kąt rozsyłu światła	100 ° x 100 °



FL COMP SEN V S 50W 840 SYM
100 BK

WYMIARY I WAGA

Długość	202,00 mm
Szerokość	170,00 mm
Wysokość	60,00 mm
Masa produktu	630,00 g
Długość przewodów	1000 mm



FL COMP SEN V 50W SYM 100 BK

MATERIAŁY I KOLORY

Kolor produktu	Czarny
Kolor obudowy	Czarny
Materiał	Aluminium
Materiał osłony	Hartowane szkło
Materiał powierzchni emitującej światło	Szkło
Próba palności zgodnie z IEC 60695-2-12	650 °C

Zawartość rtęci	0.0 mg
-----------------	--------

ZASTOSOWANIE I MONTAŻ

Zakres temperatury otoczenia	-30...+45 °C
Zakres temperatury magazynowania	-40...+70 °C
Typ połączeń	Cable, 3-pole
Typ zabezpieczenia	IP65
Klasa IK (odporność na uderzenia) [PIM]	IK06
Ściemnialna	Nie
Rodzaj montażu	Surface
Miejsce montażu	Ściana / Słupek / Podłoga
Obszar zastosowania	Na zewnątrz
Regulowany	Tak
Wymienny modułu LED	Niewymienialny
Ze źródłem światła	Tak

Trwałość

Trwałość L70/B50 @ 25 °C	50000 h ¹⁾
Trwałość L80/B10 @ 25 °C	35000 h ¹⁾
Trwałość L90/B10 @ 25 °C	25000 h
Liczba cykli włączeniowych	100000

¹⁾ t[h]: L70 / B50 @ 25°C (Ta), t[h]: L80 / B10 @ 25°C (Ta), t[h]: L90 / B10 @ 25°C (Ta)

CZUJNIK

Typ czujnika	Ruch / Światło
Technologia czujników	Pasywny czujnik podczerwień / czujnik światła (PIR)
Kąt detekcji	40 °...160 °
Czas przełączania sterowany czujnikiem	10 s...12 min
Zakres wykrywania czujnika ruchu	2...12 m
Próg detekcji czujnika światła	10...2000 lx
Stopień ochrony IP czujnika	IP65
Wartość IK czujnika	IK05












CERTYFIKATY I NORMY

Normy	CE / CB / EAC
Ograniczona temperatura powierzchni	Nie

Zebezpieczenie przed uderzeniami piłki

Nie

MATERIAŁY DO POBRANIA

Dokumenty i certyfikaty		Document name
	User instruction	FL COMP SEN V SYM
	Addon Technical Information	LSI FL COMP SEN V
	Packaging insert	Legal Insert FL COMP/SENSOR
	Declarations Of Conformity CE	FL COMP
	Declarations Of Conformity UKCA	FL COMP SEN V SYM 100 BK
Pliki i dane fotometryczne		Document name
	IES file (IES)	FL COMP SEN V 50W 840 SYM 100 BK
	LDT file (Eulumdat)	FL COMP SEN V 50W 840 SYM 100 BK
	ULD file (DIALux)	FL COMP SEN V 50W 840
	ROLF file (RELUX)	FL COMP SEN V 50W 840 SYM
	LDC typ polar	FL COMP SEN V S 50W 840 SYM 100 BK
Pliki CAD/BIM		Document name
	CAD_STEP_3D	FL COMP 50W SEN

DANE LOGISTYCZNE

Kod produktu	Sposób wysyłki (opakowanie / liczba produktów)	Wymiary (długość x szerokość x wysokość)	Masa brutto	Objętość
4058075575325	Składane pudełko 1	175 mm x 73 mm x 210 mm	900.00 g	2.68 dm ³
4058075575332	Karton wysyłkowy 8	376 mm x 310 mm x 235 mm	7876.00 g	27.39 dm ³

Wymieniony kod produktu oznacza najmniejszą ilość produktu, jaka może być zamówiona. Jednostka transportowa może zawierać jedną sztukę lub

więcej. Składając zamówienie prosimy o zamawianie ilości odpowiadających jednej lub wielokrotności jednostki transportowej.

DODATKOWE INFORMACJE KATALOGOWE

Odnośniki / linki

– Gwarancja, patrz www.ledvance.pl/gwarancja

ZASTRZEŻENIE

Zastrzega się możliwość zmian bez uprzedzenia. Błędy i ominięcia są możliwe. Należy zawsze upewnić się czy korzystasz z najnowszej wersji katalogu.